

# Apprenez à détecter les tout nouveaux faux pour tromper la poste !

Newsletter de la maison Calves #5

FEB 20



LIRE DANS L'APP ↗

---

A titre exceptionnel, nous ne republions pas dans cette newsletter un article issu de la presse ancienne. En effet, nous souhaitons, cette semaine, vous alerter au sujet d'un problème majeur affectant actuellement le monde de la philatélie, à savoir **l'arrivée massive sur le marché de faux timbres pour tromper la poste.**

Notre chambre syndicale, la C.N.E.P., qui s'est saisie récemment du problème, a dressé une liste provisoire de ces nouveaux faux. La voici :

- Carnets "Tourisme" lettre verte
- Carnets "Marianne l'Engagée" lettre verte
- Feuilles poste aérienne "Dewoitine"
- Carnets "Métiers d'Art" lettre verte

De notre côté, nous avons eu l'occasion d'examiner attentivement les faux "Dewoitine" et avons relevé **un certain nombre d'erreurs commises par les faussaires**. Nous vous communiquons ci-dessous les plus significatives d'entre elles, afin de vous permettre de les détecter aisément.

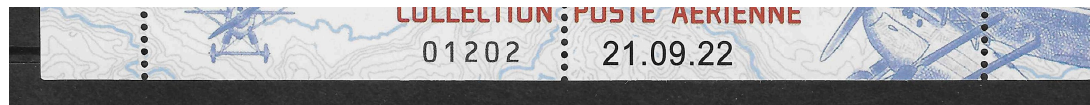
**Nous vous recommandons de partager largement cette newsletter**, afin que le plus grand nombre possible de philatélistes soient informés.

Rappelons que tout achat ou toute utilisation de faux pour tromper la poste, même non intentionnels, peuvent exposer à de **graves sanctions judiciaires** : un commerçant a ainsi été condamné à pas moins de 4 mois de prison avec sursis en 2020.

Partager

**Apprenez à repérer les faux pour tromper la poste au type "Dewoitine"**





Auriez-vous su dire que les timbres ci-dessus étaient des faux ? Non ? Pourtant, c'est bien le cas. Ce feuillet fait partie des faux que l'on trouve actuellement en quantité sur Internet, proposés à des prix défiant toute concurrence (souvent 30 % ou moins de leur valeur d'affranchissement).

Pour repérer ces faux, il existe un truc infallible : **tous les feuillets portent le même numéro, à savoir le n°01202**, alors que les feuillets authentiques portent chacun un numéro différent. Toutefois, il est à noter que certains revendeurs se sont rendus compte du problème... et découpent désormais les bords de feuille avant de proposer les timbres à la vente.



Feuillet faux : la numérotation est à chaque fois la même (01202).



Feuillets authentiques : la numérotation est différente pour chaque feuillet.

Pour vous montrer plus malins qu'eux, munissez-vous d'une loupe : les timbres faux comportent tous une coquille en bas au centre. La signature **Philaposte est en effet orthographiée... Phllaposte**, avec un "l" à la place du "i".




Timbre faux.




Timbre authentique.

Mieux encore : passez les timbres sous une lampe à ultraviolets. Le papier des timbres faux est beaucoup plus terne et, surtout, que **les bandes de phosphore prennent une couleur vert émeraude**, alors qu'elles tirent sur le vert-jaune pour les timbres authentiques.



A gauche : les timbres faux. A droite : les timbres authentiques.

Par ailleurs, lors que les timbres sont faux, **les bandes de phosphore transparaissent au verso...** ce qui n'est bien entendu pas le cas pour les timbres authentiques.



A gauche : les timbres faux. A droite : les timbres authentiques.

Dernière mise en garde : les faux “Dewoitine” existent **en version non dentelée**, cette fois-ci non pas pour tromper la poste, mais les collectionneurs, auprès desquels on les présente comme étant des variétés... Là encore, n’achetez pas !



Faux "Dewoitine" en version non dentelée.